

永純化學工業股份有限公司
及子公司

合併財務報告暨會計師核閱報告
民國109及108年第3季

地址：桃園市蘆竹區坑口里海山路681號

電話：(03)3241227

§ 目 錄 §

項	目 頁	次	財 務 報 告 附 註 編 號
一、封 面	1		-
二、目 錄	2		-
三、會計師核閱報告	3		-
四、合併資產負債表	4		-
五、合併綜合損益表	5		-
六、合併權益變動表	6		-
七、合併現金流量表	7~8		-
八、合併財務報表附註			
(一) 公司沿革	9		一
(二) 通過財務報告之日期及程序	9		二
(三) 新發布及修訂準則及解釋之適用	9~11		三
(四) 重大會計政策之彙總說明	11~13		四
(五) 重大會計判斷、估計及假設不確定性之主要來源	13		五
(六) 重要會計項目之說明	13~35		六~二七
(七) 關係人交易	35~36		二八
(八) 質抵押之資產	36		二九
(九) 重大或有負債及未認列之合約承諾	36		三十
(十) 重大之災害損失	-		-
(十一) 重大之期後事項	-		-
(十二) 其 他	36~37		三一
(十三) 具重大影響之外幣資產及負債	37~38		三二
(十四) 附註揭露事項			
1. 重大交易事項相關資訊	38		三三
2. 轉投資事業相關資訊	38		三三
3. 大陸投資資訊	38		三三
4. 主要股東資訊	39, 43		三三
(十五) 部門資訊	39~40		三四

會計師核閱報告

永純化學工業股份有限公司 公鑒：

前 言

永純化學工業股份有限公司及子公司民國 109 年及 108 年 9 月 30 日之合併資產負債表，暨民國 109 年及 108 年 7 月 1 日至 9 月 30 日，以及民國 109 年及 108 年 1 月 1 日至 9 月 30 日之合併綜合損益表、民國 109 年及 108 年 1 月 1 日至 9 月 30 日合併權益變動表與合併現金流量表，以及合併財務報表附註（包括重大會計政策彙總），業經本會計師核閱竣事。依證券發行人財務報告編製準則及經金融監督管理委員會認可並發布生效之國際會計準則第 34 號「期中財務報導」編製允當表達之財務報表係管理階層之責任，本會計師之責任係依據核閱結果對合併財務報表作成結論。

範 圍


本會計師係依照審計準則公報第六十五號「財務報表之核閱」執行核閱工作。核閱合併財務報表時所執行之程序包括查詢（主要向負責財務與會計事務之人員查詢）、分析性程序及其他核閱程序。核閱工作之範圍明顯小於查核工作之範圍，因此本會計師可能無法察覺所有可藉由查核工作辨認之重大事項，故無法表示查核意見。

結 論

依本會計師核閱結果，並未發現上開合併財務報表在所有重大方面有未依照證券發行人財務報告編製準則及經金融監督管理委員會認可並發布生效之國際會計準則第 34 號「期中財務報導」編製，致無法允當表達永純化學工業股份有限公司及子公司民國 109 年及 108 年 9 月 30 日之合併財務狀況，暨民國 109 年及 108 年 7 月 1 日至 9 月 30 日之合併財務績效，以及民國 109 年及 108 年 1 月 1 日至 9 月 30 日之合併財務績效及合併現金流量之情事。


勤業眾信聯合會計師事務所
會計師 池 瑞 全

池 瑞 全



會計師 游 素 環

游 素 環

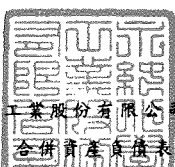


金融監督管理委員會核准文號
金管證審字第 1060023872 號

證券暨期貨管理委員會核准文號
台財證六字第 0920123784 號

中 華 民 國 109 年 11 月 9 日

永純化學工業股份有限公司及子公司



合併資產負債表

民國 109 年 9 月 30 日暨民國 108 年 12 月 31 日及 9 月 30 日

單位：新台幣仟元

代 碼	資 產	109年9月30日 (經核閱)			108年12月31日 (經查核)			108年9月30日 (經核閱)		
		金 額	%	金 額	%	金 額	%			
	流動資產									
1100	現金及約當現金(附註六)	\$ 399,543	30	\$ 373,343	28	\$ 373,665	27			
1136	按攤銷後成本衡量之金融資產—流動(附註八及九)	\$ 99,000	8	\$ 99,000	7	\$ 99,000	7			
1150	應收票據淨額(附註十及二一)	31,702	2	37,333	3	28,629	2			
1170	應收帳款淨額(附註十及二一)	138,660	11	149,430	11	184,918	13			
130X	存貨(附註十一)	238,329	18	273,020	20	272,900	20			
1410	預付款項	3,867	-	3,502	-	4,104	-			
1220	本期所得稅資產	5,789	1	5,092	-	5,048	1			
1479	其他流動資產(附註十五)	114	-	977	-	655	-			
11XX	流動資產總計	<u>917,004</u>	<u>70</u>	<u>941,697</u>	<u>69</u>	<u>968,919</u>	<u>70</u>			
	非流動資產									
1600	不動產、廠房及設備(附註十三及二九)	355,649	27	366,985	27	367,236	26			
1755	使用權資產(附註十四)	10,691	1	15,645	1	17,296	1			
1780	無形資產	150	-	188	-	200	-			
1840	遞延所得稅資產	33,695	2	33,682	3	35,677	3			
1915	預付設備款	-	-	-	-	2,318	-			
1920	存出保證金	2,022	-	2,022	-	2,025	-			
15XX	非流動資產總計	<u>402,207</u>	<u>30</u>	<u>418,522</u>	<u>31</u>	<u>424,752</u>	<u>30</u>			
1XXX	資 產 總 計	<u>\$ 1,319,211</u>	<u>100</u>	<u>\$ 1,360,219</u>	<u>100</u>	<u>\$ 1,393,671</u>	<u>100</u>			
	負債及權益									
	流動負債									
2100	短期借款(附註十六)	\$ 70,000	5	\$ 62,000	5	\$ 83,000	6			
2110	應付短期票券(附註十六)	17,198	1	42,811	3	47,355	4			
2120	透過損益按公允價值衡量之金融負債—流動(附註七)	135	-	696	-	409	-			
2130	合約負債—流動(附註二一)	2,904	-	2,855	-	5,042	-			
2150	應付票據(附註十七)	6,500	1	4,312	-	5,503	-			
2170	應付帳款(附註十七)	34,104	3	42,309	3	58,985	4			
2219	其他應付款(附註十八)	26,189	2	30,123	2	28,515	2			
2230	本期所得稅負債	-	-	-	-	753	-			
2280	租賃負債—流動(附註十四)	6,660	1	6,586	1	6,562	1			
2399	其他流動負債	376	-	450	-	349	-			
21XX	流動負債總計	<u>164,066</u>	<u>13</u>	<u>192,142</u>	<u>14</u>	<u>236,473</u>	<u>17</u>			
	非流動負債									
2570	遞延所得稅負債	46,117	4	46,969	4	45,814	3			
2580	租賃負債—非流動(附註十四)	4,170	-	9,174	1	10,830	1			
2640	淨確定福利負債—非流動(附註十九)	18,381	1	19,153	1	21,417	2			
25XX	非流動負債總計	<u>68,668</u>	<u>5</u>	<u>75,296</u>	<u>6</u>	<u>78,061</u>	<u>6</u>			
2XXX	負債總計	<u>232,734</u>	<u>18</u>	<u>267,438</u>	<u>20</u>	<u>314,534</u>	<u>23</u>			
	歸屬於本公司業主權益(附註二十)									
3110	普通股股本	<u>610,560</u>	<u>46</u>	<u>610,560</u>	<u>45</u>	<u>610,560</u>	<u>44</u>			
3200	資本公積	<u>53,309</u>	<u>4</u>	<u>53,309</u>	<u>4</u>	<u>53,309</u>	<u>4</u>			
	保留盈餘									
3310	法定盈餘公積	197,246	15	193,874	14	193,874	14			
3320	特別盈餘公積	98,028	7	98,028	7	98,028	7			
3350	未分配盈餘	<u>127,334</u>	<u>10</u>	<u>137,010</u>	<u>10</u>	<u>123,366</u>	<u>8</u>			
3300	保留盈餘總計	<u>422,608</u>	<u>32</u>	<u>428,912</u>	<u>31</u>	<u>415,268</u>	<u>29</u>			
3XXX	權益總計	<u>1,086,477</u>	<u>82</u>	<u>1,092,781</u>	<u>80</u>	<u>1,079,137</u>	<u>77</u>			
	負債與權益總計	<u>\$ 1,319,211</u>	<u>100</u>	<u>\$ 1,360,219</u>	<u>100</u>	<u>\$ 1,393,671</u>	<u>100</u>			

後附之附註係本合併財務報告之一部分。

董事長：蔡慶芳



經理人：林誠謙



會計主管：陳富美



永純化學工業股份有限公司及子公司

合併綜合損益表

民國 109 年及 108 年 7 月 1 日至 9 月 30 日以及民國 109 年及 108 年 1 月 1 日至 9 月 30 日

(僅經核閱，未依一般公認會計準則查核)

單位：新台幣仟元，惟
每股盈餘為元

代 碼		109年7月1日至9月30日		108年7月1日至9月30日		109年1月1日至9月30日		108年1月1日至9月30日	
		金 額	%	金 額	%	金 額	%	金 額	%
4000	營業收入 (附註二一)	\$ 202,538	100	\$ 270,239	100	\$ 549,736	100	\$ 796,168	100
5000	營業成本 (附註十一及二二)	(176,179)	(87)	(236,336)	(87)	(477,457)	(87)	(716,080)	(90)
5900	營業毛利	26,359	13	33,903	13	72,279	13	80,088	10
	營業費用 (附註二二)								
6100	推銷費用	(8,909)	(4)	(10,958)	(4)	(25,292)	(4)	(33,291)	(4)
6200	管理費用	(7,977)	(4)	(8,353)	(3)	(23,630)	(4)	(25,322)	(3)
6300	研究發展費用	(1,451)	(1)	(1,449)	(1)	(4,250)	(1)	(4,160)	(1)
6450	預期信用減損 (損失) 利益	42	-	(300)	-	(659)	-	(282)	-
6000	營業費用合計	(18,295)	(9)	(21,060)	(8)	(53,831)	(9)	(63,055)	(8)
6900	營業淨利	8,064	4	12,843	5	18,448	4	17,033	2
	營業外收入及支出 (附註二二)								
7100	利息收入	521	-	599	-	1,835	-	1,911	-
7010	其他收入	3,177	2	(2,019)	(1)	10,319	2	147	-
7020	其他利益及損失	28	-	286	-	(198)	-	1,946	1
7050	財務成本	(310)	-	(460)	-	(940)	-	(1,493)	-
7000	營業外收入及支出合計	3,416	2	(1,594)	(1)	11,016	2	2,511	1
7900	稅前淨利	11,480	6	11,249	4	29,464	6	19,544	3
7950	所得稅利益 (費用) (附註二三)	(1,814)	(1)	4,317	2	865	-	2,063	-
8200	本期淨利	9,666	5	15,566	6	30,329	6	21,607	3
8500	本期綜合損益總額	\$ 9,666	5	\$ 15,566	6	\$ 30,329	6	\$ 21,607	3
	淨利歸屬於：								
8610	本公司業主	\$ 9,666	5	\$ 15,566	6	\$ 30,329	6	\$ 21,607	3
8620	非控制權益	-	-	-	-	-	-	-	-
8600		\$ 9,666	5	\$ 15,566	6	\$ 30,329	6	\$ 21,607	3
	綜合損益總額歸屬於：								
8710	本公司業主	\$ 9,666	5	\$ 15,566	6	\$ 30,329	6	\$ 21,607	3
8720	非控制權益	-	-	-	-	-	-	-	-
8700		\$ 9,666	5	\$ 15,566	6	\$ 30,329	6	\$ 21,607	3
	每股盈餘 (附註二四)								
9750	基 本	\$ 0.16		\$ 0.25		\$ 0.50		\$ 0.35	
9850	稀 釋	\$ 0.16		\$ 0.25		\$ 0.50		\$ 0.35	

後附之附註係本合併財務報告之一部分。

董事長：蔡慶芳



經理人：林誠謙



會計主管：陳富美



永純化學工業股份有限公司及子公司

合併權益變動表

民國 109 年及 108 年 1 月 1 日至 9 月 30 日

(僅經核閱，未經會計師查核)

單位：新台幣仟元

代碼	普通股 股數(仟股)	股本 金額	資本公積	法定盈餘公積	留 特別盈餘公積	盈 未分配盈餘	餘 分配盈餘	權 益總額
A1	61,056	\$ 610,560	\$ 53,309	\$ 191,520	\$ 98,028	\$ 134,641	\$ 1,088,058	
B1	-	-	-	2,354	-	(2,354)	-	
B5	-	-	-	-	-	(30,528)	(30,528)	
D1	-	-	-	-	-	21,607	21,607	
D3	-	-	-	-	-	-	-	
D5	-	-	-	-	-	21,607	21,607	
Z1	61,056	\$ 610,560	\$ 53,309	\$ 193,874	\$ 98,028	\$ 123,366	\$ 1,079,137	
A5	61,056	\$ 610,560	\$ 53,309	\$ 193,874	\$ 98,028	\$ 137,010	\$ 1,092,781	
B1	-	-	-	3,372	-	(3,372)	-	
B5	-	-	-	-	-	(36,633)	(36,633)	
D1	-	-	-	-	-	30,329	30,329	
D3	-	-	-	-	-	-	-	
D5	-	-	-	-	-	30,329	30,329	
Q1	-	-	-	-	-	-	-	
Z1	61,056	\$ 610,560	\$ 53,309	\$ 197,246	\$ 98,028	\$ 127,334	\$ 1,086,477	

後附之附註係本合併財務報告之一部分。



董事長：蔡慶芳



經理人：林誠謙

會計主管：陳富美



永純化學工業股份有限公司及子公司

合併現金流量表

民國 109 年及 108 年 1 月 1 日至 9 月 30 日

(僅經核閱，未依一般公認審計準則查核)

單位：新台幣仟元

代 碼		109年1月1日 至9月30日	108年1月1日 至9月30日
	營業活動之現金流量		
A10000	本期稅前淨利	\$ 29,464	\$ 19,544
A20010	收益費損項目：		
A20100	折舊費用	18,257	19,910
A20200	攤銷費用	38	38
A20300	預期信用減損損失	1,001	282
A20400	透過損益按公允價值衡量之金融資產及負債淨(利益)損失	(561)	354
A20900	財務成本	940	1,493
A21200	利息收入	(1,835)	(1,911)
A22600	不動產、廠房及設備減損損失	680	-
A22500	處分不動產、廠房及設備損失	26	123
A23700	存貨跌價及呆滯損失(回升利益)	212	(607)
A30000	營業資產及負債之淨變動數		
A31130	應收票據	5,631	18,528
A31150	應收帳款	9,769	(9,942)
A31200	存 貨	34,479	56,285
A31230	預付款項	(365)	(750)
A31240	其他流動資產	856	1,332
A32125	合約負債	49	1,471
A32130	應付票據	2,188	(1,188)
A32150	應付帳款	(8,205)	27,015
A32180	其他應付款	(2,698)	(3,221)
A32230	其他流動負債	(74)	(240)
A32240	淨確定福利負債	(772)	(685)
A33000	營運產生之現金	89,080	127,831
A33100	收取之利息	1,842	1,914
A33300	支付之利息	(789)	(1,269)
A33500	支付之所得稅	(697)	(6,259)
AAAA	營業活動之淨現金流入	<u>89,436</u>	<u>122,217</u>

(接次頁)

(承前頁)

代 碼		109年1月1日 至9月30日	108年1月1日 至9月30日
	投資活動之現金流量		
B02700	購置不動產、廠房及設備	(\$ 3,959)	(\$ 7,040)
B02800	處分不動產、廠房及設備價款	50	50
B03700	存出保證金增加	-	(250)
B07100	預付設備款增加	-	(2,318)
BBBB	投資活動之淨現金流出	(3,909)	(9,558)
	籌資活動之現金流量		
C00100	短期借款增加(減少)	8,000	(15,000)
C00600	應付短期票券減少	(25,613)	(16,150)
C04020	租賃負債本金償還	(5,081)	(5,081)
C04500	發放現金股利	(36,633)	(30,528)
CCCC	籌資活動之淨現金流出	(59,327)	(66,759)
EEEE	現金及約當現金淨增加	26,200	45,900
E00100	期初現金及約當現金餘額	373,343	327,765
E00200	期末現金及約當現金餘額	\$ 399,543	\$ 373,665

後附之附註係本合併財務報告之一部分。

董事長：蔡慶芳



經理人：林誠謙



會計主管：陳富美



永純化學工業股份有限公司及子公司

合併財務報表附註

民國 109 年及 108 年 1 月 1 日至 9 月 30 日

(僅經核閱，未依一般公認審計準則查核)

(除另註明外，金額以新台幣仟元為單位)

一、公司沿革

永純化學工業股份有限公司(以下稱「本公司」)成立於 54 年 7 月，主要經營多元樹脂、特殊塗料樹脂、纖維助劑之製造銷售業務，各種強化塑鋼製品之製造加工、買賣及前項附屬原料之製造，有關前項業務自用原料之採購及成品之進出口業務。

本公司股票自 88 年 2 月起在財團法人中華民國證券櫃檯買賣中心上櫃買賣。

本合併財務報告係以本公司之功能性貨幣新台幣表達。

二、通過財務報告之日期及程序

本合併財務報告於 109 年 11 月 9 日經董事會通過。

三、新發布及修訂準則及解釋之適用

(一) 首次適用金融監督管理委員會(以下稱「金管會」)認可並發布生效之國際財務報導準則(IFRS)、國際會計準則(IAS)、解釋(IFRIC)及解釋公告(SIC)(以下稱「IFRSs」)

除下列說明外，適用修正後之金管會認可並發布生效之 IFRSs 將不致造成合併公司會計政策之重大變動：

1. IFRS 3 之修正「業務之定義」

合併公司自 109 年 1 月 1 日以後發生之交易應適用本項修正。本修正規定業務應至少包含投入及重大過程，且兩者共同對創造產出之能力作出重大貢獻。判斷「所取得之過程」是否重大，將視取得日是否有產出而有不同判斷要件。此外，新增一種評估所取得之活動及資產組合是否符合業務之簡化方式—集中度測試，企業可自行選用。

2. IAS 1 及 IAS 8 之修正「重大性之定義」

合併公司自 109 年 1 月 1 日開始適用該修正，改以「可被合理預期將影響使用者」作為重大性之門檻，並調整合併財務報告之揭露，刪除可能使重大資訊模糊化之不重大資訊。

首次適用上述金管會認可並發布生效之 IFRSs 對合併公司 109 年 9 月 30 日之資產負債表及權益項目與 109 年 1 月 1 日至 9 月 30 日之綜合損益項目並無重大影響。

(二) IASB 已發布但尚未經金管會認可並發布生效之 IFRSs

新發布／修正／修訂準則及解釋	IASB 發布之生效日(註1)
「2018-2020 週期之年度改善」	2022 年 1 月 1 日(註2)
IFRS 3 之修正「更新對觀念架構之索引」	2022 年 1 月 1 日(註3)
IFRS 4 之修正「適用 IFRS 9 之暫時豁免之展延」	發布日起生效
IFRS 9、IAS 39、IFRS 7、IFRS 4 及 IFRS 16 之修正「利率指標變革－第二階段」	2021 年 1 月 1 日
IFRS 10 及 IAS 28 之修正「投資者與其關聯企業或合資間之資產出售或投入」	未定
IFRS 17「保險合約」	2023 年 1 月 1 日
IFRS 17 之修正	2023 年 1 月 1 日
IAS 1 之修正「負債分類為流動或非流動」	2023 年 1 月 1 日
IAS 16 之修正「不動產、廠房及設備：達到預定使用狀態前之價款」	2022 年 1 月 1 日(註4)
IAS 37 之修正「虧損性合約－履行合約之成本」	2022 年 1 月 1 日(註5)

註 1：除另註明外，上述新發布／修正／修訂準則或解釋係於各該日期以後開始之年度報導期間生效。

註 2：IFRS 9 之修正適用於 2022 年 1 月 1 日以後開始之年度報導期間所發生之金融負債之交換或條款修改；IAS 41「農業」之修正適用於 2022 年 1 月 1 日以後開始之年度報導期間之公允價值衡量；IFRS 1「首次採用 IFRSs」之修正係追溯適用於 2022 年 1 月 1 日以後開始之年度報導期間。

註 3：收購日在年度報導期間開始於 2022 年 1 月 1 日以後之企業合併適用此項修正。

註 4：於 2021 年 1 月 1 日以後始達管理階層預期運作方式之必要地點及狀態之廠房、不動產及設備適用此項修正。

註 5：於 2022 年 1 月 1 日尚未履行所有義務之合約適用此項修正。

IAS 1 之修正「將負債分類為流動或非流動」

該修正係釐清判斷負債是否分類為非流動時，應評估合併公司於報導期間結束日是否具有遞延清償期限至報導期間後至少 12 個月之權利。若合併公司於報導期間結束日具有該權利，無論合併公司是否預期將行使該權利，負債係分類為非流動。該修正並釐清，若合併公司須遵循特定條件始具有遞延清償負債之權利，合併公司必須於報導期間結束日已遵循特定條件，即使貸款人係於較晚日期測試合併公司是否遵循該等條件亦然。

該修正規定，為負債分類之目的，前述清償係指移轉現金、其他經濟資源或合併公司之權益工具予交易對方致負債之消滅。惟若負債之條款，可能依交易對方之選擇，以移轉合併公司之權益工具而導致其清償，且若該選擇權依 IAS 32「金融工具：表達」之規定係單獨認列於權益，則前述條款並不影響負債之分類。

除上述影響外，截至本合併財務報告通過發布日止，合併公司仍持續評估其他準則、解釋之修正對財務狀況與財務績效之影響，相關影響待評估完成時予以揭露。

四、重大會計政策之彙總說明

(一) 遵循聲明

本合併財務報告係依照證券發行人財務報告編製準則及經金管會認可並發布生效之 IAS 34「期中財務報導」編製。本合併財務報告並未包含整份年度財務報告所規定之所有 IFRSs 揭露資訊。

(二) 編製基礎

除按公允價值衡量之金融工具及按確定福利義務現值減除計畫資產公允價值認列之淨確定福利負債外，本合併財務報告係依歷史成本基礎編製。

公允價值衡量依照相關輸入值之可觀察程度及重要性分為第 1 等級至第 3 等級：

1. 第 1 等級輸入值：係指於衡量日可取得之相同資產或負債於活絡市場之報價（未經調整）。

2. 第 2 等級輸入值：係指除第 1 等級之報價外，資產或負債直接（亦即價格）或間接（亦即由價格推導而得）之可觀察輸入值。
3. 第 3 等級輸入值：係指資產或負債之不可觀察之輸入值。

(三) 合併基礎

本合併財務報告係包含本公司及由本公司所控制個體（子公司）之財務報告。子公司之財務報告已予適當調整，以使其會計政策與合併公司之會計政策一致。於編製合併財務報告時，各個體間之交易、帳戶餘額、收益及費損已全數予以銷除。

子公司明細、持股比率及營業項目，參閱附註十二及附表二。

(四) 其他重大會計政策

除下列說明外，請參閱 108 年度合併財務報告之重大會計政策彙總說明。

1. 確定福利退職後福利

期中期間之退休金成本係採用前一年度結束日依精算決定之退休金成本率，以年初至當期末為基礎計算，並針對本期之重大市場波動，及重大計畫修正、清償或其他重大一次性事項加以調整。

2. 所得稅

所得稅費用係當期所得稅及遞延所得稅之總和。期中期間之所得稅係以年度為基礎進行評估，以預期年度總盈餘所適用之稅率，就期中稅前利益予以計算。期中期間因稅法修正發生之稅率變動影響係與產生租稅後果之交易本身會計處理原則一致，於發生當期一次認列於損益、其他綜合損益或直接計入權益。

3. 政府補助

政府補助僅於可合理確信合併公司將遵循政府補助所附加之條件，且將可收到該項補助時，始予以認列。

政府補助係於其意圖補償之相關成本於合併公司認列為費用之期間內，按有系統之基礎認列於損益。

若政府補助係用於補償已發生之費用或損失，或係以給與合併公司立即財務支援為目的且無未來相關成本，則於其可收取之期間認列於損益。

五、重大會計判斷、估計及假設不確定性之主要來源

合併公司於採用會計政策時，對於不易自其他來源取得相關資訊者，管理階層必須基於歷史經驗及其他攸關之因素作出相關之判斷、估計及假設。實際結果可能與估計有所不同。

合併公司將新型冠狀病毒肺炎疫情造成之經濟影響納入重大會計估計之考量，管理階層將對估計與基本假設持續檢視。若估計之修正僅影響當期，則於修正當期認列；若會計估計之修正同時影響當期及未來期間，則於修正當期及未來期間認列。

合併公司所採用之會計政策、估計與基本假設，經合併公司管理階層評估後，並無重大會計判斷、估計及假設不確定性之情形。

六、現金及約當現金

	<u>109年9月30日</u>	<u>108年12月31日</u>	<u>108年9月30日</u>
庫存現金及週轉金	\$ 140	\$ 140	\$ 140
銀行支票及活期存款	89,941	73,639	104,066
約當現金			
商業本票	<u>309,462</u>	<u>299,564</u>	<u>269,459</u>
	<u>\$ 399,543</u>	<u>\$ 373,343</u>	<u>\$ 373,665</u>

七、透過損益按公允價值衡量之金融工具

	<u>109年9月30日</u>	<u>108年12月31日</u>	<u>108年9月30日</u>
<u>金融負債－流動</u>			
持有供交易			
衍生工具(未指定避險)			
－遠期外匯合約	<u>\$ 135</u>	<u>\$ 696</u>	<u>\$ 409</u>

於資產負債表日未適用避險會計且尚未到期之遠期外匯合約如下：

	幣 別	到 期 期 間	合 約 金 額 (仟 元)
<u>109年9月30日</u>			
買入遠期外匯	新台幣兌美元	109.08.11~109.11.06	NTD 7,850/USD 267
買入遠期外匯	新台幣兌美元	109.08.24~109.11.05	NTD 685/USD 23
買入遠期外匯	新台幣兌美元	109.08.24~109.11.12	NTD 1,373/USD 47
<u>108年12月31日</u>			
買入遠期外匯	新台幣兌美元	108.11.06~109.02.10	NTD 22,001/USD 726
買入遠期外匯	新台幣兌美元	108.12.03~109.02.24	NTD 21,348/USD 702
買入遠期外匯	新台幣兌美元	108.10.21~109.01.13	NTD 1,968/USD 65
買入遠期外匯	新台幣兌美元	108.10.24~109.01.16	NTD 984/USD 32
買入遠期外匯	新台幣兌美元	108.11.13~109.02.06	NTD 2,864/USD 94
買入遠期外匯	新台幣兌美元	108.11.21~109.02.13	NTD 937/USD 31
<u>108年9月30日</u>			
買入遠期外匯	新台幣兌美元	108.09.02~108.12.04	NTD 3,051/USD 98
買入遠期外匯	新台幣兌美元	108.09.02~108.12.04	NTD 22,321/USD 714
買入遠期外匯	新台幣兌美元	108.09.05~108.10.28	NTD 22,291/USD 714

合併公司 109 年及 108 年 1 月 1 日至 9 月 30 日從事遠期外匯交易之目的，主要係為規避外幣資產及負債因匯率波動產生之風險。合併公司持有之遠期外匯合約因不符合有效避險條件，故不適用避險會計。

八、按攤銷後成本衡量之金融資產

	<u>109年9月30日</u>	<u>108年12月31日</u>	<u>108年9月30日</u>
<u>流 動</u>			
國內投資			
原始到期日超過 3 個月			
之定期存款	<u>\$ 99,000</u>	<u>\$ 99,000</u>	<u>\$ 99,000</u>

截至 109 年 9 月 30 日暨 108 年 12 月 31 日及 9 月 30 日止，原始到期日超過 3 個月之定期存款利率區間分別為年利率 0.755%~1.045%、1.045%及 1.045%。

合併公司無以按攤銷後成本衡量之金融資產質押之情事。

九、債務工具投資之信用風險管理

合併公司投資之債務工具為按攤銷後成本衡量之金融資產：

109年9月30日

	<u>按攤銷後成本衡量</u>
總帳面金額	\$ 99,000
備抵損失	<u>-</u>
攤銷後成本	<u>\$ 99,000</u>

108年12月31日

	<u>按攤銷後成本衡量</u>
總帳面金額	\$ 99,000
備抵損失	<u>-</u>
攤銷後成本	<u>\$ 99,000</u>

108年9月30日

	<u>按攤銷後成本衡量</u>
總帳面金額	\$ 99,000
備抵損失	<u>-</u>
攤銷後成本	<u>\$ 99,000</u>

銀行存款及其他金融工具之信用風險，係由合併公司各財務部門衡量並監控。由於合併公司之交易對象及履約他方均係信用良好之銀行及具投資等級以上之金融機構及公司組織，無重大之違約疑慮，故無重大之信用風險。

合併公司現行信用風險評等機制及各信用等級債務工具投資之總帳面金額如下：

信用等級	定義	預期信用損失認列基礎	預期信用損失率	109年9月30日 總帳面金額	108年12月31日 總帳面金額	108年9月30日 總帳面金額
正常	債務人之信用風險低，且有充分能力清償合約現金流量	12個月預期信用損失	0%	<u>\$ 99,000</u>	<u>\$ 99,000</u>	<u>\$ 99,000</u>

十、應收票據、應收帳款及催收款

	<u>109年9月30日</u>	<u>108年12月31日</u>	<u>108年9月30日</u>
應收票據			
按攤銷後成本衡量			
因營業而發生	<u>\$ 31,702</u>	<u>\$ 37,333</u>	<u>\$ 28,629</u>

(接次頁)

(承前頁)

	109年9月30日	108年12月31日	108年9月30日
應收帳款			
按攤銷後成本衡量			
因營業而發生	\$ 140,913	\$ 150,682	\$ 186,034
減：備抵損失	(<u>2,253</u>)	(<u>1,252</u>)	(<u>1,116</u>)
	<u>\$ 138,660</u>	<u>\$ 149,430</u>	<u>\$ 184,918</u>

(一) 應收帳款

合併公司對商品銷售之平均授信期間約為 90 天，應收帳款不予計息。合併公司採行之政策係僅與評等相當於投資等級以上（含）之對象進行交易，並於必要情形下取得足額之擔保以減輕因拖欠所產生財務損失之風險。合併公司將使用其他公開可得之財務資訊及歷史交易記錄對主要客戶予以評等。合併公司持續監督信用暴險及交易對方之信用等級，並透過每年複核及核准之交易對方信用額度以管理信用暴險。

為減輕信用風險，合併公司管理階層指派專人負責授信額度之決定、授信核准及其他監控程序以確保逾期應收款項之回收已採取適當行動。此外，合併公司於資產負債表日會逐一複核應收款項之可回收金額以確保無法回收之應收款項已提列適當減損損失。

合併公司採用 IFRS 9 之簡化作法按存續期間預期信用損失認列應收帳款之備抵損失。存續期間預期信用損失係考量客戶過去違約紀錄與現時財務狀況、產業經濟情勢，並同時考量產業展望。因合併公司之信用損失歷史經驗顯示，不同客戶群之損失型態無顯著差異，因此未進一步區分客戶群，僅以應收帳款立帳天數訂定預期信用損失率。

合併公司依準備矩陣衡量應收帳款之備抵損失如下：

109年9月30日

	立 1 ~ 90 天	帳 91 ~ 180 天	立 181 ~ 365 天	帳 365 天以上	帳 合	計
總帳面金額	\$ 135,149	\$ 5,016	\$ 748	\$ -	\$ 140,913	
備抵損失(存續期間預期 信用損失)	(<u>1,904</u>)	(<u>181</u>)	(<u>168</u>)	-	(<u>2,253</u>)	
攤銷後成本	<u>\$ 133,245</u>	<u>\$ 4,835</u>	<u>\$ 580</u>	<u>\$ -</u>	<u>\$ 138,660</u>	

108年12月31日

	立 帳 1 ~ 90天	立 帳 91 ~ 180天	立 帳 181 ~ 365天	立 帳 365天以上	合 計
總帳面金額	\$ 134,905	\$ 15,777	\$ -	\$ -	\$ 150,682
備抵損失(存續期間預期 信用損失)	(906)	(346)	-	-	(1,252)
攤銷後成本	<u>\$ 133,999</u>	<u>\$ 15,431</u>	<u>\$ -</u>	<u>\$ -</u>	<u>\$ 149,430</u>

108年9月30日

	立 帳 1 ~ 90天	立 帳 91 ~ 180天	立 帳 181 ~ 365天	立 帳 365天以上	合 計
總帳面金額	\$ 170,623	\$ 15,411	\$ -	\$ -	\$ 186,034
備抵損失(存續期間預期 信用損失)	(878)	(238)	-	-	(1,116)
攤銷後成本	<u>\$ 169,745</u>	<u>\$ 15,173</u>	<u>\$ -</u>	<u>\$ -</u>	<u>\$ 184,918</u>

應收帳款備抵損失之變動資訊如下：

	109年1月1日 至9月30日	108年1月1日 至9月30日
期初餘額	\$ 1,252	\$ 475
加：重分類	342	359
加：本期提列減損損失	659	282
期末餘額	<u>\$ 2,253</u>	<u>\$ 1,116</u>

(二) 催收款 (帳列其他非流動資產項下)

	109年1月1日 至9月30日	108年1月1日 至9月30日
期初餘額	\$ 26,060	\$ 26,745
減：重分類	(342)	(359)
期末餘額	<u>\$ 25,718</u>	<u>\$ 26,386</u>

截至 109 年 9 月 30 日暨 108 年 12 月 31 日及 9 月 30 日止，備抵損失金額中包括處於重大財務困難之個別已減損應收帳款，其金額分別為 25,718 仟元、26,060 仟元及 26,386 仟元，業已轉列催收款 (帳列其他非流動資產項下)。合併公司對該等應收帳款餘額未持有任何擔保品。

十一、存 貨

	109年9月30日	108年12月31日	108年9月30日
原物料	\$ 131,888	\$ 154,770	\$ 152,654
在製品	341	2,788	6,883
製成品	106,100	115,462	113,363
	<u>\$ 238,329</u>	<u>\$ 273,020</u>	<u>\$ 272,900</u>

銷貨成本性質如下：

	109年7月1日 至9月30日	108年7月1日 至9月30日	109年1月1日 至9月30日	108年1月1日 至9月30日
已銷售之存貨成本	\$ 176,179	\$ 236,336	\$ 469,766	\$ 716,687
存貨跌價損失(回升利益)				
(一)	-	-	212	(607)
未分攤製造費用(二)	-	-	7,479	-
	<u>\$ 176,179</u>	<u>\$ 236,336</u>	<u>\$ 477,457</u>	<u>\$ 716,080</u>

(一) 108年1月1日至9月30日存貨淨變現價值回升係因該存貨於特定市場之銷售價格上揚所致。

(二) 未分攤製造費用包含因新型冠狀病毒肺炎疫情之影響，於停工期間之相關支出。

合併公司無設定質押作為借款擔保之存貨。

十二、子公司

列入合併財務報告之子公司

本合併財務報告編製主體如下：

投資公司名稱	子公司名稱	業 務 性 質	所 持 股 權 百 分 比		
			109年 9月30日	108年 12月31日	108年 9月30日
永純化學工業股份有限公司	神揚工業股份有限公司	合成樹脂、塑膠、塗料、油漆、工業助劑、其他化學材料及其他塑膠製品之製造與銷售業務及有關前項業務自用原料之採購及成品之進出口業務。	100%	100%	100%

神揚工業股份有限公司財務報表係依該公司同期間經會計師核閱或查核之財務報表編製。

十三、不動產、廠房及設備

	土 地	房屋及建築	機器設備	運輸設備	辦公設備	租賃改良	其他設備	合 計
成 本								
109年1月1日餘額	\$ 276,311	\$ 146,516	\$ 508,576	\$ 15,748	\$ 13,011	\$ 5,521	\$ 59,406	\$ 1,025,089
增 添	-	396	1,003	310	59	577	378	2,723
處 分	-	-	(450)	(802)	-	-	(152)	(1,404)
109年9月30日餘額	<u>\$ 276,311</u>	<u>\$ 146,912</u>	<u>\$ 509,129</u>	<u>\$ 15,256</u>	<u>\$ 13,070</u>	<u>\$ 6,098</u>	<u>\$ 59,632</u>	<u>\$ 1,026,408</u>
累計折舊及減損								
109年1月1日餘額	\$ -	\$ 98,628	\$ 478,447	\$ 14,919	\$ 9,758	\$ 2,607	\$ 53,745	\$ 658,104
折舊費用	-	3,465	7,244	376	798	462	958	13,303
認列減損損失	-	291	344	-	-	-	45	680
處 分	-	-	(450)	(726)	-	-	(152)	(1,328)
109年9月30日餘額	<u>\$ -</u>	<u>\$ 102,384</u>	<u>\$ 485,585</u>	<u>\$ 14,569</u>	<u>\$ 10,556</u>	<u>\$ 3,069</u>	<u>\$ 54,596</u>	<u>\$ 670,759</u>
109年9月30日淨額	<u>\$ 276,311</u>	<u>\$ 44,528</u>	<u>\$ 23,544</u>	<u>\$ 687</u>	<u>\$ 2,514</u>	<u>\$ 3,029</u>	<u>\$ 5,036</u>	<u>\$ 355,649</u>
108年12月31日及 109年1月1日淨額	<u>\$ 276,311</u>	<u>\$ 47,888</u>	<u>\$ 30,129</u>	<u>\$ 829</u>	<u>\$ 3,253</u>	<u>\$ 2,914</u>	<u>\$ 5,661</u>	<u>\$ 366,985</u>
成 本								
108年1月1日餘額	\$ 276,311	\$ 146,443	\$ 505,867	\$ 15,548	\$ 12,903	\$ 4,749	\$ 57,014	\$ 1,018,835
增 添	-	490	2,279	200	815	608	2,809	7,201
重 分 類	-	-	264	-	-	-	126	390
處 分	-	(1,425)	(2,981)	-	(707)	-	(216)	(5,329)
108年9月30日餘額	<u>\$ 276,311</u>	<u>\$ 145,508</u>	<u>\$ 505,429</u>	<u>\$ 15,748</u>	<u>\$ 13,011</u>	<u>\$ 5,357</u>	<u>\$ 59,733</u>	<u>\$ 1,021,097</u>
累計折舊								
108年1月1日餘額	\$ -	\$ 95,065	\$ 470,353	\$ 14,356	\$ 9,236	\$ 2,046	\$ 53,004	\$ 644,060
折舊費用	-	3,735	8,502	417	954	411	938	14,957
處 分	-	(1,425)	(2,816)	-	(707)	-	(208)	(5,156)
108年9月30日餘額	<u>\$ -</u>	<u>\$ 97,375</u>	<u>\$ 476,039</u>	<u>\$ 14,773</u>	<u>\$ 9,483</u>	<u>\$ 2,457</u>	<u>\$ 53,734</u>	<u>\$ 653,861</u>
108年9月30日淨額	<u>\$ 276,311</u>	<u>\$ 48,133</u>	<u>\$ 29,390</u>	<u>\$ 975</u>	<u>\$ 3,528</u>	<u>\$ 2,900</u>	<u>\$ 5,999</u>	<u>\$ 367,236</u>

因樹脂部門之某產品於市場上銷售情況欠佳，合併公司預期用於生產該產品之房屋及建築、機器設備及其他設備之未來現金流入減少，故於109年1月1日至9月30日認列減損損失680仟元。該減損損失已列入合併綜合損益表之其他利益及損失項下。

合併公司於109年及108年1月1日至9月30日之不動產、廠房及設備均無利息資本化情事。

折舊費用係以直線基礎按下列耐用年數計提：

房屋及建築	
主 建 物	20年至50年
裝修工程等	3年至10年
機器設備	3年至16年
運輸設備	3年至7年
辦公設備	3年至5年
租賃改良	1年至15年
其他設備	2年至10年

設定作為開立承兌匯票進口原物料擔保之不動產、廠房及設備金額，請參閱附註二九。

十四、租賃協議

(一) 使用權資產

	109年9月30日	108年12月31日	108年9月30日
使用權資產帳面金額			
建築物	<u>\$ 10,691</u>	<u>\$ 15,645</u>	<u>\$ 17,296</u>
使用權資產之折舊費用			
建築物	<u>\$ 1,651</u>	<u>\$ 1,651</u>	<u>\$ 4,953</u>

除以上所列增添及認列折舊費用外，合併公司之使用權資產於109年及108年1月1日至9月30日並未發生重大轉租及減損情形。

(二) 租賃負債

	109年9月30日	108年12月31日	108年9月30日
租賃負債帳面金額			
流動	<u>\$ 6,660</u>	<u>\$ 6,586</u>	<u>\$ 6,562</u>
非流動	<u>\$ 4,170</u>	<u>\$ 9,174</u>	<u>\$ 10,830</u>

租賃負債之折現率區間如下：

	109年9月30日	108年12月31日	108年9月30日
建築物	1.484%	1.484%	1.484%

(三) 其他租賃協議

	109年7月1日 至9月30日	108年7月1日 至9月30日	109年1月1日 至9月30日	108年1月1日 至9月30日
短期租賃費用	<u>\$ 83</u>	<u>\$ 89</u>	<u>\$ 256</u>	<u>\$ 257</u>
租賃之現金（流出）總額			<u>(\$ 5,337)</u>	<u>(\$ 5,338)</u>

十五、其他資產

	109年9月30日	108年12月31日	108年9月30日
流動			
其他應收款			
應收利息	\$ 38	\$ 45	\$ 42
應收營業稅款	-	740	529
其他	<u>37</u>	<u>106</u>	<u>-</u>
	75	891	571
暫付款	<u>39</u>	<u>86</u>	<u>84</u>
	<u>\$ 114</u>	<u>\$ 977</u>	<u>\$ 655</u>

(接次頁)

(承前頁)

	<u>109年9月30日</u>	<u>108年12月31日</u>	<u>108年9月30日</u>
非流動			
催收款	\$ 25,718	\$ 26,060	\$ 26,386
減：備抵呆帳	(<u>25,718</u>)	(<u>26,060</u>)	(<u>26,386</u>)
	<u>\$ -</u>	<u>\$ -</u>	<u>\$ -</u>

十六、借 款

(一) 短期借款

	<u>109年9月30日</u>	<u>108年12月31日</u>	<u>108年9月30日</u>
無擔保借款			
—信用額度借款	<u>\$ 70,000</u>	<u>\$ 62,000</u>	<u>\$ 83,000</u>

銀行週轉性借款之利率於 109 年 9 月 30 日暨 108 年 12 月 31 日及 9 月 30 日均為 1.48%。

(二) 應付短期票券

	<u>109年9月30日</u>	<u>108年12月31日</u>	<u>108年9月30日</u>
銀行承兌匯票	<u>\$ 17,198</u>	<u>\$ 42,811</u>	<u>\$ 47,355</u>

尚未到期之應付短期票券如下：

109年9月30日

保證／承兌機構	帳面金額	原幣金額 (美金)	擔保品名稱	擔保品 帳面金額
銀行承兌匯票				
臺灣中小企業銀行	<u>\$ 17,198</u>	<u>\$ 591</u>	土地及房屋	<u>\$ 157,778</u>

108年12月31日

保證／承兌機構	帳面金額	原幣金額 (美金)	擔保品名稱	擔保品 帳面金額
銀行承兌匯票				
華南銀行	<u>\$ 42,811</u>	<u>\$ 1,428</u>	無	<u>\$ -</u>

108年9月30日

保證／承兌機構	帳面金額	原幣金額 (美金)	擔保品名稱	擔保品 帳面金額
<u>銀行承兌匯票</u>				
臺灣中小企業銀行	\$ 22,163	\$ 714	土地及房屋	\$ 158,785
華南銀行	22,163	714	無	-
合作金庫	3,029	98	無	-
	<u>\$ 47,355</u>	<u>\$ 1,526</u>		<u>\$ 158,785</u>

十七、應付票據及應付帳款

	109年9月30日	108年12月31日	108年9月30日
<u>應付票據</u>			
因營業而發生	<u>\$ 6,500</u>	<u>\$ 4,312</u>	<u>\$ 5,503</u>
<u>應付帳款</u>			
因營業而發生	<u>\$ 34,104</u>	<u>\$ 42,309</u>	<u>\$ 58,985</u>

應付帳款依合約約定時間支付，合併公司訂有財務風險管理政策，以確保所有應付款於預先約定之信用期限內償還。

十八、其他負債

流 動	109年9月30日	108年12月31日	108年9月30日
<u>其他應付款</u>			
應付董監酬勞	\$ 784	\$ 915	\$ 519
應付員工酬勞	519	606	344
應付薪資及獎金	15,428	17,969	15,448
應付設備款	201	1,437	1,947
其 他	9,257	9,196	10,257
	<u>\$ 26,189</u>	<u>\$ 30,123</u>	<u>\$ 28,515</u>

十九、退職後福利計畫

109年及108年7月1日至9月30日與109年及108年1月1日至9月30日認列之確定福利計畫相關退休金費用係以108年及107年12月31日精算決定之退休金成本率計算，金額分別為228仟元、258仟元、850仟元及900仟元。

二十、權益

(一) 普通股股本

	109年9月30日	108年12月31日	108年9月30日
額定股數(仟股)	<u>61,056</u>	<u>61,056</u>	<u>61,056</u>
額定股本	<u>\$ 610,560</u>	<u>\$ 610,560</u>	<u>\$ 610,560</u>
已發行且已收足股款之 股數(仟股)	<u>61,056</u>	<u>61,056</u>	<u>61,056</u>
已發行股本	<u>\$ 610,560</u>	<u>\$ 610,560</u>	<u>\$ 610,560</u>

已發行之普通股每股面額為 10 元，每股享有一表決權及收取股利之權利。

(二) 資本公積

	109年9月30日	108年12月31日	108年9月30日
<u>得用以彌補虧損、發放現金或撥充股本(1)</u>			
庫藏股票交易	\$ 52,541	\$ 52,541	\$ 52,541
受贈資產	<u>768</u>	<u>768</u>	<u>768</u>
	<u>\$ 53,309</u>	<u>\$ 53,309</u>	<u>\$ 53,309</u>

1. 此類資本公積得用以彌補虧損，亦得於公司無虧損時，用以發放現金股利或撥充股本，惟撥充股本時每年以實收股本之一定比率為限。

(三) 保留盈餘及股利政策

依本公司章程之盈餘分派政策規定，年度決算如有盈餘，依法繳納稅捐，彌補累積虧損後，再提 10% 為法定盈餘公積，其餘再依法令規定提列迴轉特別盈餘公積；如尚有餘額，併同累積未分配盈餘，由董事會擬具盈餘分配議案，提請股東會決議分派股東股息紅利。本公司章程規定之員工及董監事酬勞分派政策，參閱附註二二之(七)員工酬勞及董監事酬勞。

本公司基於整體環境及產業發展特性，為求永續經營、持續成長及配合長期財務規劃，採取固定及剩餘股利政策。每年就可供分配盈餘分配股東紅利，其現金股利維持介於 10% 至 90% 之間，但得依內外經營環境之變化調整之。

法定盈餘公積應提撥至其餘額達公司實收股本總額時為止。法定盈餘公積得用以彌補虧損。公司無虧損時，法定盈餘公積超過實收股本總額 25% 之部分除得撥充股本外，尚得以現金分配。

本公司依金管證發字第 1010012865 號函、金管證發字第 1010047490 號函及「採用國際財務報導準則 (IFRSs) 後，提列特別盈餘公積之適用疑義問答」規定提列及迴轉特別盈餘公積。

本公司於 109 年 6 月 9 日及 108 年 6 月 12 日舉行股東常會，分別決議通過 108 及 107 年度盈餘分配案如下：

	108年度	107年度
法定盈餘公積	<u>\$ 3,372</u>	<u>\$ 2,354</u>
現金股利	<u>\$ 36,633</u>	<u>\$ 30,528</u>
每股現金股利 (元)	<u>\$ 0.6</u>	<u>\$ 0.5</u>

二一、收 入

	109年7月1日 至9月30日	108年7月1日 至9月30日	109年1月1日 至9月30日	108年1月1日 至9月30日
客戶合約收入	<u>\$ 202,538</u>	<u>\$ 270,239</u>	<u>\$ 549,736</u>	<u>\$ 796,168</u>

(一) 合約餘額

	109年9月30日	108年12月31日	108年9月30日
應收票據 (附註十)	<u>\$ 31,702</u>	<u>\$ 37,333</u>	<u>\$ 28,629</u>
應收帳款 (附註十)	<u>\$ 138,660</u>	<u>\$ 149,430</u>	<u>\$ 184,918</u>
合約負債 商品銷貨	<u>\$ 2,904</u>	<u>\$ 2,855</u>	<u>\$ 5,042</u>

(二) 客戶合約收入之細分

收入細分資訊請參閱附註三四。

二二、本期淨利

(一) 利息收入

	109年7月1日 至9月30日	108年7月1日 至9月30日	109年1月1日 至9月30日	108年1月1日 至9月30日
銀行存款	\$ 256	\$ 263	\$ 855	\$ 872
按攤銷後成本衡量之金 融資產	265	336	980	1,039
	<u>\$ 521</u>	<u>\$ 599</u>	<u>\$ 1,835</u>	<u>\$ 1,911</u>

(二) 其他收入

	109年7月1日 至9月30日	108年7月1日 至9月30日	109年1月1日 至9月30日	108年1月1日 至9月30日
補助收入	\$ 3,168	\$ -	\$ 10,256	\$ -
其他	9	(2,019)	63	147
	<u>\$ 3,177</u>	<u>(\$ 2,019)</u>	<u>\$ 10,319</u>	<u>\$ 147</u>

(三) 其他利益及損失

	109年7月1日 至9月30日	108年7月1日 至9月30日	109年1月1日 至9月30日	108年1月1日 至9月30日
淨外幣兌換(損失)利益	(\$ 79)	980	(\$ 53)	\$ 2,423
強制透過損益按公允價值衡量之金融資產				
— 衍生工具	107	(521)	561	(354)
處分不動產、廠房及設備損失	-	(173)	(26)	(123)
減損損失	-	-	(680)	-
	<u>\$ 28</u>	<u>\$ 286</u>	<u>(\$ 198)</u>	<u>\$ 1,946</u>

(四) 財務成本

	109年7月1日 至9月30日	108年7月1日 至9月30日	109年1月1日 至9月30日	108年1月1日 至9月30日
銀行借款利息	\$ 266	\$ 391	\$ 789	\$ 1,269
租賃負債之利息	44	69	151	224
	<u>\$ 310</u>	<u>\$ 460</u>	<u>\$ 940</u>	<u>\$ 1,493</u>

(五) 折舊及攤銷

	109年7月1日 至9月30日	108年7月1日 至9月30日	109年1月1日 至9月30日	108年1月1日 至9月30日
不動產、廠房及設備	\$ 4,318	\$ 4,853	\$ 13,303	\$ 14,957
使用權資產	1,651	1,651	4,954	4,953
無形資產	13	13	38	38
	<u>\$ 5,982</u>	<u>\$ 6,517</u>	<u>\$ 18,295</u>	<u>\$ 19,948</u>
折舊費用依功能別彙總				
營業成本	\$ 5,491	\$ 5,968	\$ 16,685	\$ 18,307
營業費用	478	536	1,572	1,603
	<u>\$ 5,969</u>	<u>\$ 6,504</u>	<u>\$ 18,257</u>	<u>\$ 19,910</u>
攤銷費用依功能別彙總				
營業費用	\$ 13	\$ 13	\$ 38	\$ 38

(六) 員工福利費用

	109年7月1日 至9月30日	108年7月1日 至9月30日	109年1月1日 至9月30日	108年1月1日 至9月30日
短期員工福利				
薪資費用	\$ 26,011	\$ 23,495	\$ 68,562	\$ 71,065
員工保險費	1,646	2,166	6,386	6,650
退職後福利				
確定提撥計畫	810	789	2,376	2,325
確定福利計畫 (附註十九)	228	258	850	900
離職福利	1	-	517	256
其他員工福利	<u>1,382</u>	<u>1,246</u>	<u>3,577</u>	<u>3,969</u>
員工福利費用合計	<u>\$ 30,078</u>	<u>\$ 27,954</u>	<u>\$ 82,268</u>	<u>\$ 85,165</u>
依功能別彙總				
營業成本	\$ 18,432	\$ 18,847	\$ 55,403	\$ 57,121
營業費用	<u>11,646</u>	<u>9,107</u>	<u>26,865</u>	<u>28,044</u>
	<u>\$ 30,078</u>	<u>\$ 27,954</u>	<u>\$ 82,268</u>	<u>\$ 85,165</u>

(七) 員工酬勞及董監事酬勞

本公司依章程規定係按當年度扣除分派員工及董監酬勞前之稅前利益分別以1%至3%及不高於4%提撥員工酬勞及董監事酬勞。109年及108年7月1日至9月30日與109年及108年1月1日至9月30日估列之員工酬勞及董監事酬勞如下：

估列比例

	109年7月1日 至9月30日	108年7月1日 至9月30日	109年1月1日 至9月30日	108年1月1日 至9月30日
員工酬勞	1.69%	1.69%	1.69%	1.69%
董監事酬勞	2.55%	2.55%	2.55%	2.55%

金 額

	109年7月1日 至9月30日	108年7月1日 至9月30日	109年1月1日 至9月30日	108年1月1日 至9月30日
員工酬勞	<u>\$ 202</u>	<u>\$ 198</u>	<u>\$ 519</u>	<u>\$ 344</u>
董監事酬勞	<u>\$ 306</u>	<u>\$ 298</u>	<u>\$ 784</u>	<u>\$ 519</u>

年度合併財務報告通過發布日後若金額仍有變動，則依會計估計變動處理，於次一年度調整入帳。

108 及 107 年度員工酬勞及董監事酬勞分別於 109 年 3 月 17 日及 108 年 3 月 12 日經董事會決議如下：

金額	108年度		107年度	
	現	金 股 票	現	金 股 票
員工酬勞	\$ 606	\$ -	\$ 546	\$ -
董監事酬勞	915	-	823	-

108 及 107 年度員工酬勞及董監事酬勞之實際配發金額與 108 及 107 年度合併財務報告之認列金額並無差異。

有關本公司 109 及 108 年董事會決議之員工酬勞及董監事酬勞資訊，請至台灣證券交易所「公開資訊觀測站」查詢。

二三、所得稅

(一) 認列於損益之所得稅

所得稅費用之主要組成項目如下：

	109年7月1日 至9月30日	108年7月1日 至9月30日	109年1月1日 至9月30日	108年1月1日 至9月30日
當期所得稅				
本期產生者	\$ -	(\$ 2,051)	\$ -	\$ -
以前年度之調整		753		735
遞延所得稅				
本期產生者	<u>1,814</u>	<u>(3,019)</u>	<u>(865)</u>	<u>(2,798)</u>
認列於損益之所得稅費用 (利益)	<u>\$ 1,814</u>	<u>(\$ 4,317)</u>	<u>(\$ 865)</u>	<u>(\$ 2,063)</u>

(二) 所得稅核定情形

本公司之營利事業所得稅申報，業經稅捐稽徵機關核定至 107 年度。

合併公司之神揚公司之營利事業所得稅申報，業經稅捐稽徵機關核定至 107 年度。

二四、每股盈餘

	單位：每股元			
	109年7月1日 至9月30日	108年7月1日 至9月30日	109年1月1日 至9月30日	108年1月1日 至9月30日
基本每股盈餘	<u>\$ 0.16</u>	<u>\$ 0.25</u>	<u>\$ 0.50</u>	<u>\$ 0.35</u>
稀釋每股盈餘	<u>\$ 0.16</u>	<u>\$ 0.25</u>	<u>\$ 0.50</u>	<u>\$ 0.35</u>

用以計算每股盈餘之盈餘及普通股加權平均股數如下：

本期淨利

	109年7月1日 至9月30日	108年7月1日 至9月30日	109年1月1日 至9月30日	108年1月1日 至9月30日
用以計算基本每股盈餘之 淨利	<u>\$ 9,666</u>	<u>\$ 15,566</u>	<u>\$ 30,329</u>	<u>\$ 21,607</u>
用以計算稀釋每股盈餘之 淨利	<u>\$ 9,666</u>	<u>\$ 15,566</u>	<u>\$ 30,329</u>	<u>\$ 21,607</u>

股 數

單位：仟股

	109年7月1日 至9月30日	108年7月1日 至9月30日	109年1月1日 至9月30日	108年1月1日 至9月30日
用以計算基本每股盈餘之 普通股加權平均股數	61,056	61,056	61,056	61,056
具稀釋作用潛在普通股之 影響：				
員工酬勞	<u>39</u>	<u>25</u>	<u>54</u>	<u>34</u>
用以計算稀釋每股盈餘之 普通股加權平均股數	<u>61,095</u>	<u>61,081</u>	<u>61,110</u>	<u>61,090</u>

若合併公司得選擇以股票或現金發放員工酬勞，則計算稀釋每股盈餘時，假設員工酬勞將採發放股票方式，並於該潛在普通股具有稀釋作用時計入加權平均流通在外股數，以計算稀釋每股盈餘。於次年度決議員工酬勞發放股數前計算稀釋每股盈餘時，亦繼續考量該等潛在普通股之稀釋作用。

二五、現金流量資訊

(一) 非現金交易

1. 合併公司於 109 年 9 月 30 日取得公允價值合計 2,723 仟元之不動產、廠房及設備，其他應付款中之應付設備款共計減少 1,236 仟元，購置不動產、廠房及設備支付現金數共計 3,959 仟元（參閱附註十三）。
2. 合併公司於 108 年 9 月 30 日取得公允價值合計 7,201 仟元之不動產、廠房及設備，其他應付款中之應付設備款共計增加 161 仟元，購置不動產、廠房及設備支付現金數共計 7,040 仟元（參閱附註十三）。

(二) 來自籌資活動之負債變動

109年1月1日至9月30日

	109年1月1日	現金流量	非現金之變動 利息支出	109年9月30日
短期借款	\$ 62,000	\$ 8,000	\$ -	\$ 70,000
應付短期票券	42,811	(25,613)	-	17,198
租賃負債	15,760	(5,081)	151	10,830
	<u>\$ 120,571</u>	<u>(\$ 22,694)</u>	<u>\$ 151</u>	<u>\$ 98,028</u>

108年1月1日至9月30日

	108年1月1日	現金流量	非現金之變動 利息支出	108年9月30日
短期借款	\$ 98,000	(\$ 15,000)	\$ -	\$ 83,000
應付短期票券	63,505	(16,150)	-	47,355
租賃負債	22,249	(5,081)	224	17,392
	<u>\$ 183,754</u>	<u>(\$ 36,231)</u>	<u>\$ 224</u>	<u>\$ 147,747</u>

二六、資本風險管理

合併公司進行資本管理以確保能夠於繼續經營之前提下，藉由將債務及權益餘額最適化，以使股東報酬極大化。

合併公司採用審慎之風險管理策略並定期審核，依據業務發展策略及營運需求做出整體性的規劃，以決定合併公司適當之資本結構。

二七、金融工具

(一) 公允價值之資訊－非按公允價值衡量之金融工具

合併公司管理階層認為非按公允價值衡量之金融資產及金融負債之帳面金額到期日甚近，或未來收付價格與帳面金額相當，其帳面金額趨近其公允價值。

(二) 公允價值之資訊－以重複性基礎按公允價值衡量之金融工具

1. 公允價值層級

109年9月30日

	第 1 等級	第 2 等級	第 3 等級	合 計
<u>透過損益按公允價值衡</u> <u>量之金融負債</u>				
衍生工具	\$ -	\$ 135	\$ -	\$ 135

108年12月31日

	第 1 等級	第 2 等級	第 3 等級	合 計
透過損益按公允價值衡 量之金融負債				
衍生工具	\$ -	\$ 696	\$ -	\$ 696

108年9月30日

	第 1 等級	第 2 等級	第 3 等級	合 計
透過損益按公允價值衡 量之金融負債				
衍生工具	\$ -	\$ 409	\$ -	\$ 409

109年及108年1月1日至9月30日無第1等級與第2等級公允價值衡量間移轉之情形。

2. 第2等級公允價值衡量之評價技術及輸入值

金融工具類別	評價技術及輸入值
衍生工具－遠期外匯合約	現金流量折現法：按期末之可觀察遠期匯率及合約所訂匯率估計未來現金流量，並以可反映各交易對方信用風險之折現率分別折現。

(三) 金融工具之種類

	109年9月30日	108年12月31日	108年9月30日
<u>金融資產</u>			
攤銷後成本衡量之金融 資產			
現金及約當現金	\$ 399,543	\$ 373,343	\$ 373,665
按攤銷後成本衡量之 金融資產－流動	99,000	99,000	99,000
應收票據	31,702	37,333	28,629
應收帳款	138,660	149,430	184,918
其他應收款	75	891	571
存出保證金	2,022	2,022	2,025
<u>金融負債</u>			
以攤銷後成本衡量			
短期借款	70,000	62,000	83,000
應付短期票券	17,198	42,811	47,355
應付票據	6,500	4,312	5,503

(接次頁)

(承前頁)

	109年9月30日	108年12月31日	108年9月30日
應付帳款	\$ 34,104	\$ 42,309	\$ 58,985
其他應付款	26,189	30,123	28,515
透過損益按公允價值衡量 持有供交易	135	696	409

(四) 財務風險管理目的與政策

合併公司主要金融工具包括權益投資、應收帳款、應付帳款及借款。合併公司致力於確保集團於必要時具有足夠且具成本效益之營運資本。合併公司審慎管理與營運活動相關之外幣匯率風險、利率風險、權益工具價格風險、信用風險及流動性風險等，以降低市場之不確定性對公司財務發生潛在之不利影響。

合併公司之重要財務規劃，均經董事會依相關規範及內部控制制度進行覆核。合併公司財務部門於執行財務規劃時，均恪遵關於整體財務風險管理及權責劃分之相關財務操作程序。

1. 市場風險

合併公司之營運活動使合併公司承擔之主要財務風險為外幣匯率變動風險及利率變動風險。合併使用衍生金融工具以管理所承擔之外幣匯率變動風險。

(1) 匯率風險

合併公司從事外幣計價之銷貨與進貨交易，因而使合併公司產生外幣匯率變動暴險。為避免因外幣匯率變動造成未來現金流量之波動，合併公司使用遠期外匯合約規避外幣匯率風險，合併公司亦舉借外幣短期借款以抵銷部分因交易換算產生之外幣匯率風險。使用遠期外匯合約等衍生金融工具，可協助合併公司減少但仍無法完全排除外幣匯率變動造成之影響。

合併公司於資產負債表日非功能性貨幣計價之貨幣性資產與貨幣性負債帳面金額，參閱附註三二。

敏感度分析

有關外幣匯率風險之敏感性分析，主要係針對報導期間結束日之外幣貨幣性項目計算。當新台幣對外幣升值 5% 時，將造成合併公司 109 年及 108 年 1 月 1 日至 9 月 30 日之稅前淨利分別增加 762 仟元及減少 1,335 仟元；當新台幣對外幣貶值 5% 時，對合併公司 109 年及 108 年 1 月 1 日至 9 月 30 日之稅前淨利影響將為同金額之負數。

(2) 利率風險

因合併公司內之個體同時以固定及浮動利率借入資金，因而產生利率暴險。

合併公司於資產負債表日受利率暴險之金融資產及金融負債帳面金額如下：

	109年9月30日	108年12月31日	108年9月30日
具公允價值利率風險			
－金融資產	\$ 408,462	\$ 398,564	\$ 368,459
－金融負債	17,198	42,811	47,355
具現金流量利率風險			
－金融資產	89,941	73,639	104,066
－金融負債	70,000	62,000	83,000

敏感度分析

下列敏感度分析係依衍生及非衍生工具於資產負債表日之利率暴險而決定。對於浮動利率負債，其分析方式係假設資產負債表日流通在外之負債金額於報導期間皆流通在外。集團內部向主要管理階層報告利率時所使用之變動率為利率增加或減少一百個基點（1%），此亦代表管理階層對利率之合理可能變動範圍之評估。

若利率增加／減少一百個基點（1%），在所有其他變數維持不變之情況下，合併公司 109 年及 108 年 1 月 1 日至 9 月 30 日之稅前淨利將減少／增加 150 仟元及 158 仟元，主因為合併公司之浮動利率計息之銀行借款產生之利率變動部位風險。

2. 信用風險

信用風險係指交易對方未履行合約義務對合併公司造成財務損失之潛在影響。截至資產負債表日，合併公司可能因交易對方未履行義務造成財務損失之最大信用風險暴險主要係來自於合併資產負債表所認列之金融資產帳面金額。

合併公司應收款項之對象涵蓋眾多客戶，且大部分應收款項並未提供擔保品。合併公司持續地針對應收款項客戶之財務狀況進行評估以減少應收款項之信用風險，並於資產負債表日會逐一覆核應收款項之可回收金額以確保無法回收之應收款項已提列適當減損損失。

3. 流動性風險

合併公司係透過管理及維持足夠部位之現金及約當現金以支應營運需求並減輕現金流量波動之影響。合併公司管理階層監督銀行融資額度使用狀況並確保借款合同條款之遵循。

銀行借款對合併公司而言為一項重要流動性來源。截至 109 年 9 月 30 日暨 108 年 12 月 31 日及 9 月 30 日止，合併公司未動用之短期銀行融資額度分別為 921,027 仟元、907,594 仟元及 1,097,084 仟元。

(1) 非衍生金融負債之流動性及利率風險表

非衍生金融負債剩餘合約到期分析係依合併公司最早可能被要求還款之日期，按金融負債未折現現金流量（包含本金及估計利息）編製。因此，合併公司可被要求立即還款之銀行借款，係列於下表最早之期間內，不考慮銀行立即執行該權利之機率；其他非衍生金融負債到期分析係依照約定之還款日編製。

以浮動利率支付之利息現金流量，其未折現之利息金額係依據資產負債表日殖利率曲線推導而得。

109 年 9 月 30 日

	有效利率 (%)	有效利率			合計
		短於 1 年	1 至 5 年	5 年以上	
<u>非衍生金融負債</u>					
短期借款	\$ 1.015%	\$ 71,053	\$ -	\$ -	\$ 71,053
應付短期票券	-	17,198	-	-	17,198
應付票據及帳款	-	40,604	-	-	40,604
其他應付款	-	26,189	-	-	26,189
租賃負債	1.484%	6,775	4,201	-	10,976

租賃負債到期分析之進一步資訊如下：

	1 年以內	1 至 ~ 5 年	5 年以上
租賃負債	<u>\$ 6,775</u>	<u>\$ 4,201</u>	<u>\$ -</u>

08 年 12 月 31 日

	有效利率 (%)	有效利率			合計
		短於 1 年	1 至 5 年	5 年以上	
<u>非衍生金融負債</u>					
短期借款	1.015%	\$ 62,629	\$ -	\$ -	\$ 62,629
應付短期票券	-	42,811	-	-	42,811
應付票據及帳款	-	46,621	-	-	46,621
其他應付款	-	30,123	-	-	30,123
租賃負債	1.484%	6,775	9,282	-	16,057

租賃負債到期分析之進一步資訊如下：

	1 年以內	1 至 ~ 5 年	5 年以上
租賃負債	<u>\$ 6,775</u>	<u>\$ 9,282</u>	<u>\$ -</u>

108 年 9 月 30 日

	有效利率 (%)	有效利率			合計
		短於 1 年	1 至 5 年	5 年以上	
<u>非衍生金融負債</u>					
短期借款	\$ 1.015%	\$ 83,842	\$ -	\$ -	\$ 83,842
應付短期票券	-	47,355	-	-	47,355
應付票據及帳款	-	64,488	-	-	64,488
其他應付款	-	28,515	-	-	28,515
租賃負債	1.484%	6,775	10,976	-	17,751

租賃負債到期分析之進一步資訊如下：

	1 年以內	1 至 ~ 5 年	5 年以上
租賃負債	<u>\$ 6,775</u>	<u>\$ 10,976</u>	<u>\$ -</u>

(2) 衍生金融負債之流動性及利率風險表

針對衍生金融工具之流動性分析，就採淨額交割之衍生工具而言，係以未折現之合約淨現金流入及流出為基礎編製；就採總額交割之衍生工具而言，係以未折現之總現金流入及流出為基礎編製。當應付或應收金額不固定時，揭露之金額係依資產負債表日殖利率曲線所推估之預計利率決定。

109年9月30日

	要求即付或 短於1個月	1~3個月	3個月至1年	1~5年	5年以上
總額交割					
遠期外匯合約					
一流入	\$ -	\$ 9,773	\$ -	\$ -	\$ -
一流出	()	(9,908)	-	-	-
	()	(135)	-	-	-

108年12月31日

	要求即付或 短於1個月	1~3個月	3個月至1年	1~5年	5年以上
總額交割					
遠期外匯合約					
一流入	\$ 24,648	\$ 24,758	\$ -	\$ -	\$ -
一流出	(24,953)	(25,149)	-	-	-
	(305)	(391)	-	-	-

108年9月30日

	要求即付或 短於1個月	1~3個月	3個月至1年	1~5年	5年以上
總額交割					
遠期外匯合約					
一流入	\$ 22,133	\$ 25,121	\$ -	\$ -	\$ -
一流出	(22,291)	(25,372)	-	-	-
	(158)	(251)	-	-	-

二八、關係人交易

本公司及子公司（係本公司之關係人）間之交易、帳戶餘額、收益及費損於合併時全數予以銷除，故未揭露於本附註。

主要管理階層薪酬

	109年7月1日 至9月30日	108年7月1日 至9月30日	109年1月1日 至9月30日	108年1月1日 至9月30日
短期員工福利	\$ 3,096	\$ 2,779	\$ 8,560	\$ 8,141
退職後福利	181	169	515	501
	<u>\$ 3,277</u>	<u>\$ 2,948</u>	<u>\$ 9,075</u>	<u>\$ 8,642</u>

董事及其他主要管理階層之薪酬係由薪酬委員會依照個人績效及市場趨勢決定。

二九、質抵押之資產

下列資產業經提供為開立承兌匯票進口原物料之擔保品：

	<u>109年9月30日</u>	<u>108年12月31日</u>	<u>108年9月30日</u>
不動產、廠房及設備			
土地	\$ 125,300	\$ 125,300	\$ 125,300
房屋及建築	<u>32,478</u>	<u>33,233</u>	<u>33,485</u>
	<u>\$ 157,778</u>	<u>\$ 158,533</u>	<u>\$ 158,785</u>

三十、重大或有負債及未認列之合約承諾

合併公司於資產負債表日有下列重大承諾事項及或有事項：

- (一) 截至 109 年 9 月 30 日暨 108 年 12 月 31 日及 9 月 30 日止，合併公司因進口貨物而向銀行開立關稅保證額度皆為 8,000 仟元。
- (二) 截至 109 年 9 月 30 日暨 108 年 12 月 31 日及 9 月 30 日止，合併公司因進口原料已開立未使用之信用狀金額分別為美金 50 仟元、美金 308 仟元及美金 758 仟元流通在外。
- (三) 截至 109 年 9 月 30 日止，合併公司為銀行借款所開立應付保證票據分別為新台幣 280,000 仟元及美金 5,150 仟元。截至 108 年 12 月 31 日止，合併公司為銀行借款所開立應付保證票據分別為新台幣 260,000 仟元及美金 5,150 仟元。截至 108 年 9 月 30 日止，合併公司為銀行借款所開立應付保證票據分別為新台幣 480,000 仟元及美金 5,150 仟元。

三一、其他事項

合併公司受到新型冠狀病毒肺炎全球大流行之影響，致 109 年 1 月至 9 月營業收入大幅下降。隨疫情趨緩及政策鬆綁，合併公司預期營運將逐漸恢復正常。

為因應疫情影響，合併公司採取下列行動：

政府紓困措施

合併公司已向經濟部工業局申請薪資及營運資金補貼，共計 6,468 仟元，截至 109 年 9 月 30 日已全額收取補助款 6,468 仟元。

合併公司已向台灣電力公司申請電費減免，截至 109 年 9 月 30 日已全數減免 2,317 仟元。

三二、具重大影響之外幣資產及負債資訊

以下資訊係按合併公司各個體功能性貨幣以外之外幣彙總表達，所揭露之匯率係指該等外幣換算至功能性貨幣之匯率。具重大影響之外幣資產及負債如下：

109 年 9 月 30 日

	外	幣	匯	率	帳	面	金	額
<u>外幣資產</u>								
<u>貨幣性項目</u>								
美金	\$	890	29.10	(美元：新台幣)	\$	25,890		
人民幣		1,244	4.269	(人民幣：新台幣)		5,227		
日幣		4,817	0.2756	(日幣：新台幣)		1,328		
								<u>\$ 32,445</u>
<u>外幣負債</u>								
<u>貨幣性項目</u>								
美金		591	29.10	(美元：新台幣)	\$	17,198		

108 年 12 月 31 日

	外	幣	匯	率	帳	面	金	額
<u>外幣資產</u>								
<u>貨幣性項目</u>								
美金	\$	591	29.98	(美元：新台幣)	\$	17,718		
人民幣		1,566	4.305	(人民幣：新台幣)		6,742		
								<u>\$ 24,460</u>
<u>外幣負債</u>								
<u>貨幣性項目</u>								
美金		1,428	29.98	(美元：新台幣)	\$	42,811		

108 年 9 月 30 日

	外	幣 匯	率	帳 面 金 額
<u>外 幣 資 產</u>				
<u>貨幣性項目</u>				
美 金	\$	484	31.04 (美 元：新台幣)	\$ 15,037
人 民 幣		943	4.35 (人 民 幣：新台幣)	4,102
日 幣		5,284	0.2878 (日 幣：新台幣)	<u>1,521</u>
				<u>\$ 20,660</u>
<u>外 幣 負 債</u>				
<u>貨幣性項目</u>				
美 金		1,526	31.04 (美 元：新台幣)	<u>\$ 47,355</u>

合併公司於 109 年及 108 年 7 月 1 日至 9 月 30 日與 109 年及 108 年 1 月 1 日至 9 月 30 日分別為外幣兌換（損失）利益(79)仟元、980 仟元、(53)仟元及 2,423 仟元。

三三、附註揭露事項

(一) 重大交易事項

1. 資金貸與他人：無。
2. 為他人背書保證：無。
3. 期末持有有價證券情形：無。
4. 累積買進或賣出同一有價證券之金額達新臺幣 3 億元或實收資本額 20% 以上：無。
5. 取得不動產之金額達新臺幣 3 億元或實收資本額 20% 以上：無。
6. 處分不動產之金額達新臺幣 3 億元或實收資本額 20% 以上：無。
7. 與關係人進、銷貨之金額達新臺幣 1 億元或實收資本額 20% 以上：無。
8. 應收關係人款項達新臺幣 1 億元或實收資本額 20% 以上：無。
9. 從事衍生工具交易。(附註七)
10. 其他：母子公司間及各子公司間之業務關係及重要交易往來情形及金額。(附表一)

(二) 轉投資事業相關資訊。(附表二)

(三) 大陸投資資訊：無。

(四) 主要股東資訊：股權比例達 5% 以上之股東名稱、持股數額及比例。

(附表三)

三四、部門資訊

合併公司係依據管理當局（主要營運決策者）用以分配資源及評量部門績效之資訊，著重於每一交付產品之種類。主要營運決策者依生產單位彙總揭露，合併公司之應報導部門包括樹脂部門及熱融膠部門。

(一) 部門收入與營運結果

合併公司繼續營業單位之收入、營運結果與部門資產依應報導部門分析如下：

	109年1月1日至9月30日			
	樹脂部門	熱融膠部門	調整及沖銷	合計
<u>收入及利益</u>				
來自外部客戶收入	\$ 393,606	\$ 156,130	\$ -	\$ 549,736
部門間收入	<u>63,550</u>	<u>-</u>	<u>(63,550)</u>	<u>-</u>
收入合計	<u>\$ 457,156</u>	<u>\$ 156,130</u>	<u>(\$ 63,550)</u>	<u>\$ 549,736</u>
部門損益	\$ 23,125	(\$ 4,688)	\$ 11	\$ 18,448
利息收入	1,833	2		1,835
利息費用	(13)	(927)		(940)
公司一般收入				10,965
公司一般支出及損失				(844)
稅前淨利				<u>\$ 29,464</u>

	108年1月1日至9月30日			
	樹脂部門	熱融膠部門	調整及沖銷	合計
<u>收入及利益</u>				
來自外部客戶收入	\$ 562,480	\$ 233,688	\$ -	\$ 796,168
部門間收入	<u>121,107</u>	<u>-</u>	<u>(121,107)</u>	<u>-</u>
收入合計	<u>\$ 683,587</u>	<u>\$ 233,688</u>	<u>(\$ 121,107)</u>	<u>\$ 796,168</u>
部門損益	\$ 22,316	(\$ 5,301)	\$ 18	\$ 17,033
利息收入	1,909	2		1,911
利息費用	(47)	(1,446)		(1,493)
公司一般收入				2,607
公司一般支出及損失				(514)
稅前淨利				<u>\$ 19,544</u>

部門損益係指各個部門所賺取之利潤，不包含應分攤之董監酬勞、租金收入、利息收入、處分不動產、廠房及設備損益、處分投資損益、外幣兌換損益、透過損益按公允價值衡量之金融資產（負債）損益、利息費用及所得稅費用。此衡量金額係提供予主要營運決策者，用以分配資源予部門及評量其績效。

(二) 部門總資產與負債

	109年9月30日	108年12月31日	108年9月30日
<u>部門資產</u>			
樹脂部門	\$ 627,040	\$ 717,283	\$ 701,701
熱融膠部門	137,300	156,670	151,982
一般資產	<u>554,871</u>	<u>486,266</u>	<u>539,988</u>
合併資產總額	<u>\$ 1,319,211</u>	<u>\$ 1,360,219</u>	<u>\$ 1,393,671</u>
<u>部門負債</u>			
樹脂部門	\$ 85,248	\$ 75,113	\$ 121,065
熱融膠部門	17,124	20,783	19,523
一般負債	<u>130,362</u>	<u>171,542</u>	<u>173,946</u>
合併負債總額	<u>\$ 232,734</u>	<u>\$ 267,438</u>	<u>\$ 314,534</u>

基於監督部門績效及分配資源予各部門之目的：

1. 除現金及約當現金、預付款項、投資、其他金融資產與本期及遞延所得稅資產等一般公司資產以外之所有資產均分攤至應報導部門；以及
2. 除借款、合約負債、其他金融負債、應付董監酬勞與本期及遞延所得稅負債等公司一般負債以外之所有負債均分攤至應報導部門。

永純化學工業股份有限公司及子公司
 母子公司間業務關係及重要交易往來情形及金額

民國 109 年 1 月 1 日至 9 月 30 日

附表一

單位：新台幣仟元

編號 (註一)	交易人名稱	交易往來對象	與交易人之關係 (註二)	交易往來情形			
				科目	金額	交易條件	佔合併總營收或 總資產之比率 (註三)
0	<u>109年1月1日至9月30日</u>		1	銷貨收入	\$ 63,550	與一般客戶並無重大差異	12%
	永純化學工業股份有限公司	神揚工業股份有限公司		什項收入	12		-
				應收帳款	10,624		1%
				應收票據	18,286		1%

註一： 母公司及子公司相互間之業務往來資訊應分別於編號欄註明，編號之填寫方法如下：

1. 母公司填 0。
2. 子公司依公司別由阿拉伯數字 1 開始依序編號。

註二： 與交易人之關係有以下三種，標示種類即可：

1. 母公司對子公司。
2. 子公司對母公司。
3. 子公司對子公司。

註三： 交易往來金額佔合併總營收或總資產比率之計算，若屬資產負債項目者，以期末餘額佔合併總資產之方式計算；若屬損益項目者，以期中累積金額佔合併總營收之方式計算。

註四： 屬合併個體之關係人交易業已調整沖銷。

永純化學工業股份有限公司及子公司
被投資公司資訊、所在地區....等相關資訊

民國 109 年 1 月 1 日至 9 月 30 日

附表二

單位：新台幣仟元；(仟股)

投資公司名稱	被投資公司名稱	所在地區	主要營業項目	原始投資金額		期末持有			被投資公司 本期(損)益	本期認列之 投資(損)益	備註
				本期	期末	去年年底	股數	比率 %			
永純化學工業股份有限公司	神揚工業股份有限公司	台灣	合成樹脂、塑膠、塗料、油漆、工業助劑之製造與銷售	\$ 50,000	\$ 80,000	5,000	100	\$ 48,233	(\$ 1,001)	(\$ 1,042)	子公司

註：編入合併財務報表之各公司採權益法認列之投資損益，投資公司帳列之長期股權投資與被投資公司之股權淨值已全數沖銷。

永純化學工業股份有限公司及子公司

主要股東資訊

民國 109 年 9 月 30 日

附表三

主 要 股 東 名 稱	股 份	
	持 有 股 數	持 股 比 例
林 慈 環	6,057,327	9.92%
林 慈 鴻	4,469,367	7.32%
林 慈 禧	4,457,788	7.30%
林 誠 謙	4,205,821	6.88%
蔡 慶 芳	3,492,490	5.72%

註 1：本表主要股東資訊係由集保公司以當季季底最後一個營業日，計算股東持有公司已完成無實體登錄交付（含庫藏股）之普通股及特別股合計達 5% 以上資料。本公司合併財務報告所記載股本與實際已完成無實體登錄交付股數，可能因編製計算基礎不同或有差異。